



Enel Energia - Mercato libero dell'energia
Casella Postale 8080 - 85100 Potenza



DATI FORNITURA

Forniamo energia in
Viale Del Commercio SNC
72021 Francavilla Fontan BR
Denominazione contratto
Sempre Con Te Impresa
Tipologia cliente
Altri usi
Tipologia pagamento
In allegato trovi l'avviso di pagamento
Data di attivazione della fornitura
01/01/2022

Tensione di fornitura
380 V - Bassa Tensione
Potenza disponibile
120,0 kW (chilowatt)
Distributore di riferimento:
E-DISTRIBUZIONE S.P.A.

FER.METAL.SUD SPA
VIA DEL COMMERCIO SNC
72021 CAPECE BR

N° CLIENTE
560 637 857

CODICE POD
IT001E89098451

CODICE FISCALE
01710950740
PARTITA IVA
01710950740

DATI BOLLETTA SINTETICA

Fornitura energia elettrica
N. Fattura elettronica valida ai fini fiscali 4207904096
Del 10/03/2022

PERIODO
FEB. 2022

TOTALE DA PAGARE

1.969,21 €

Entro il 25/03/2022

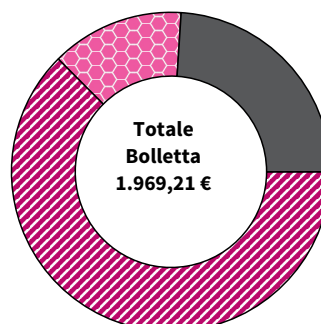
TIPO BOLLETTA SINTETICA
ORDINARIA

RICORDATI

Non ci risulta ancora pagata la bolletta n° 4203875328 per un importo di euro 3.395,33. Vedi la sezione "Cosa fare in caso di sollecito".

SINTESI DEGLI IMPORTI FATTURATI

Spesa per l'energia (A)	1.231,08 €	Totale imposte e IVA (B)	472,10 €
Energia ore picco	696,49 €		
Energia ore fuori picco	302,46 €		
Altri importi materia energia	232,13 €		
Spesa per il trasporto dell'energia elettrica e la gestione del contatore (A)	266,03 €		



DETTAGLIO FISCALE

Totale spesa (A)	1.497,11 €
Spesa (V7*)	1.497,11 €
Totale imposte e IVA (B)	472,10 €
Accisa sull'energia elettrica (entro 200000) su kWh 9360 a 0,012500 €/kWh (V7*)	117,00 €
IVA 22% su imponibile di euro 1.614,11	355,10 €
Totale Bolletta	1.969,21 €

*Il dettaglio dei codici IVA lo trovi nelle "informazioni per i clienti"

AVVIA IL TUO E-COMMERCE, CON OPEN ENERGY DIGITAL CONVIENE!

Aderisci ad **OPEN ENERGY DIGITAL** e scopri tutti i suoi vantaggi. Da oggi è semplice, veloce e conveniente!

Avrai la tua fornitura di energia elettrica, il sito web, e-commerce e booking online in **abbonamento**.

Scopri di più e Clicca qui!

o chiama l'800 900 860 tasto 3 dedicato alle imprese.



HAI UN GUASTO?

- ▶ **PER SEGNALAZIONI 803500**
Numero Verde da rete fissa e cellulare
tutti i giorni 24 ore su 24
- ▶ **PER INFORMAZIONI**
scarica l'app gratuita **Guasti e-distribuzione**
o invia un SMS con il tuo Codice POD allo **320 20 41 500**

CONSUMI FATTURATI E DETTAGLIO LETTURE

Consumo da inizio fornitura

Picco	13.050
Fuori picco	6.595

Consumo rilevato dal 01.02.2022 al 28.02.2022

F1	6.217
F2	1.940
F3	1.203

Consumo rilevato reattiva dal 01.02.2022 al 28.02.2022

F1	903
F2	231
F3	41

Consumo fatturato dal 01.02.2022 al 28.02.2022

Picco	6.314
Fuori picco	3.046

Totale consumo annuo in kWh **19.645**

Consumo effettivo da inizio fornitura

Totale energia attiva kWh **9.360**

Consumi attribuiti sulla base delle letture rilevate dal distributore

Totale energia reattiva kVarh **1.175**

Consumi attribuiti sulla base delle letture rilevate dal distributore

Totale energia attiva kWh **9.360**

Consumo fatturato nel periodo in base all'offerta sottoscritta

Reattiva fatturata

Entro il 75%

0

Oltre il 75%

0

POTENZA FATTURATA kW 75,10

COSfi 0,99

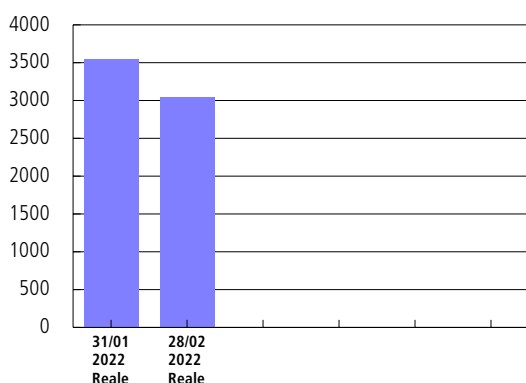
Totale energia reattiva fatturata in kVarh **0**

Energia reattiva fatturata rilevata dal distributore

Dettaglio letture/consumi

Data	Energia attiva			Energia reattiva			Tipo
	F1	F2	F3	F1	F2	F3	
28/02/2022	6.217	1.940	1.203	903	231	41	(rilevato)

kWh Consumo mensile fuori Picco



CONTATTI UTILI

- Numero Verde **800 900 860** accessibile anche per le persone sorde da App **Pedius**
- Spazio Enel** scopri quello più vicino su enel.it
- Numero Verde **Autolettura** 800 900 837
- Sito web **enel.it**
- APP Enel Energia**
- Casella Postale** 8080 – 85100 Potenza



QUALCHE DUBBIO?

Visita l'area clienti su enel.it o l'app **di Enel Energia** per visualizzare:

- informazioni sulla bolletta
- il dettaglio della bolletta
- lo stato delle tue pratiche

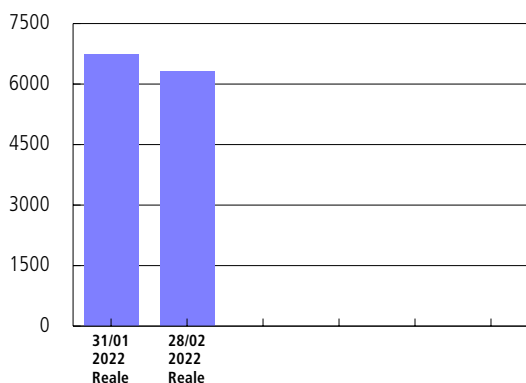


PAGA CON UN CLICK!

1. Scarica l'app Enel Energia (Google Play e Apple Store)
2. Apri l'app e inquadra il QR code
3. Paga la tua bolletta in pochi click



kWh Consumo mensile in Picco



OFFRIRTI IL MEGLIO PER NOI È IMPORTANTE

Il mondo di Enel Energia è in continua evoluzione: nuove offerte sul mercato libero, **sconti e servizi innovativi** per usare meglio la tua energia. Ci teniamo a farti conoscere le nuove soluzioni pensate per la tua **casa** o per la tua **attività** e informarti sulle **novità** del mercato libero dell'energia.

Aiutaci a farlo, puoi rilasciare i tuoi consensi per restare sempre aggiornato. È facile, puoi farlo tramite la nostra App o dall'Area Clienti su enel.it nella sezione "Account" o chiamando il **numero verde gratuito 800 900 860** oppure presso uno dei nostri Spazio Enel.

È importante per noi e per te!



Segui **Enel Energia** per scoprire **contenuti esclusivi!**



INFORMAZIONI PER I CLIENTI

Fatturazione elettronica

Questo documento riporta i dati fiscali contenuti nella fattura elettronica originale che ti abbiamo già trasmesso tramite il Sistema d'interscambio (Decreto del Ministero dell'Economia e delle Finanze del 7 marzo 2008). Se non hai ricevuto la fattura elettronica originale all'indirizzo telematico da te prescelto, la troverai disponibile nella tua area riservata del sito web dell'Agenzia delle Entrate.

Le due quote che compongono la tua energia elettrica

La tua energia elettrica è composta da due quote: una importata e una proveniente da fonti rinnovabili (cosiddetta CIP6 - Rif. D.M. 21.11.2000), come previsto dalle Condizioni Generali di Fornitura (CGF). Queste informazioni sono riportate anche nella delega che ci hai rilasciato.

Che tipo di bollette puoi ricevere

Le bollette che ti inviamo possono essere Mensili o Bimestrali. Le bollette mensili riportano i consumi di un solo mese e sono emesse con un intervallo minimo di 20 giorni; le bollette bimestrali indicano i consumi di due mesi e sono emesse con un intervallo minimo di 1 mese.

PESSE: un piano al tuo servizio, in caso di blackout

PESSE è il piano che la società Terna (Rete elettrica nazionale S.p.A.) ha sviluppato per evitare blackout incontrollati. In caso di necessità, il piano viene applicato direttamente dalle aziende che distribuiscono energia elettrica, in modo da ridurre i carichi di energia assorbita. Le riduzioni avvengono in modo selettivo e programmato attraverso turni prestabiliti, con un tempo massimo di un'ora e mezza al giorno.

Per saperne di più sul piano PESSE puoi contattare la società di Distribuzione della tua zona. L'elenco dei principali distributori lo trovi sul sito dell'Autorità di Regolazione per Energia Reti e Ambiente al seguente link: <https://www.arera.it/ModuliDinamiciPortale/reportistica/compilaRicerca>

La produzione di energia elettrica

Composizione del mix energetico utilizzato per la produzione dell'energia elettrica venduta dall'impresa nei due anni precedenti (dati forniti da GSE ai sensi del decreto MSE del 31/7/2009)			Composizione del mix iniziale nazionale utilizzato per la produzione dell'energia elettrica immessa nel sistema elettrico italiano nei due anni precedenti (dati forniti da GSE ai sensi del decreto MSE del 31/7/2009)	
Fonti primarie utilizzate	Anno 2019*	Anno 2020**	Anno 2019*	Anno 2020**
- Fonti rinnovabili	38,53%	38,08%	41,74%	45,04%
- Carbone	8,31%	7,06%	7,91%	6,34%
- Gas Naturale	45,73%	47,96%	43,20%	42,28%
- Prodotti petroliferi	0,53%	0,53%	0,50%	0,48%
- Nucleare	3,61%	3,39%	3,55%	3,22%
- Altre fonti	3,28%	2,98%	3,10%	2,64%

*dato consuntivo

**dato pre-consuntivo

Cosa fare in caso di comunicazione di preavviso per la sospensione della fornitura o cessazione del contratto

Se hai già pagato la bolletta non considerare questo sollecito.

Se non hai ancora pagato, verifica cosa fare sul sito enel.it nella sezione "Come pagare la bolletta".

Se hai ricevuto una mail con oggetto 'Stato dei pagamenti fornitura Enel Energia', ti confermiamo l'autenticità della stessa e ti invitiamo a seguire le indicazioni riportate nel link. Sarà a tua disposizione gratuitamente una casella di posta elettronica certificata dove potrai consultare in modo semplice e veloce le informazioni che ti occorrono per evitare la sospensione della fornitura, o altre azioni.

Per accedere alla casella di posta elettronica certificata e visualizzare le informazioni dovrai semplicemente:

- cliccare sul link presente nella mail
- spuntare entrambi i consensi
- autenticarti, confermando Codice Fiscale o Partita Iva
- cliccare su "Conferma".

Se hai ricevuto la comunicazione di preavviso per la sospensione e chiusura del contratto di fornitura invia la copia della ricevuta di pagamento; puoi farlo online sul sito enel.it oppure via e-mail all'indirizzo pagamentoriallaccio.enelenergia@enel.com.

Se il contratto è stato già chiuso paga al più presto e contatta i nostri consulenti al Numero Verde 800 900 860 per sottoscrivere un nuovo contratto

Perché è importante pagare la bolletta entro la scadenza

La bolletta deve essere pagata entro la data di scadenza. Se paghi in ritardo, ti verranno applicate le condizioni previste da contratto, come i costi per l'invio dei solleciti di pagamento e gli interessi di mora calcolati con il tasso ufficiale di riferimento (TUR), aumentato di 3,5 punti percentuali dopo 15 gg dalla data di scadenza bolletta

Il mancato pagamento della bolletta prevede l'invio, da parte nostra di una Raccomandata con avviso di ricevimento o una PEC in cui ti avvisiamo dei tempi previsti per la sospensione e chiusura della fornitura.

Trascorsi i tempi indicati nella comunicazione pari a 40 (quaranta) giorni solari dalla data di notifica della comunicazione di costituzione in mora, che nel caso di contatore telegestito comprendono i tempi della riduzione di potenza pari a 15 (quindici) giorni solari, la fornitura verrà sospesa/disattivata e il contratto cessato.

Le spese previste, in caso di sospensione della fornitura, da parte del Distributore, sono di euro 49,29; le spese di riallaccio, dopo la sospensione, di euro 23,00 (Delibera Arera nr. 258/2015/R/com - TIMOE).

Per informazioni di dettaglio sugli indennizzi a favore Cliente visita il sito enel.it.

Pagare la tua bolletta è semplice e veloce. Ecco come e dove puoi farlo

- Con la domiciliazione su conto corrente bancario o carta di credito in area SEPA, conto corrente postale o conto PayPal.
- Con Bonifico bancario ad Enel Energia S.p.A. utilizzando i seguenti dati: Intesa Sanpaolo S.p.A. - Sede di Roma - Via del Corso, 226 - 00187 Roma - c/c 051014470177 - IBAN: IT18Y0306905020051014470177. All'atto del bonifico si prega inserire nella causale i seguenti dati: ZZZ.4207904096.20220310.ZZZ
- Dal portale di Enel Energia, registrandoti nell'Area Clienti, utilizzando la tua carta di credito o il tuo account Enel X Pay, BancomatPay, PayPal, MyBank, pagoPA oppure dalla APP utilizzando la tua carta di credito, il tuo account Enel X Pay, PayPal, pagoPA.
- Con l'Avviso di pagamento allegato alla bolletta (lista dei canali di pagamento su www.pagopa.gov.it):
 - senza commissioni on line su Pay.EnelX.com e da App Enel X Pay e sul territorio con commissioni pari a 1,30€ presso i canali fisici riferibili a Enel Energia quali Spazio Enel abilitati e presso i punti fisici della rete Enel X Pay
 - online con l'app IO oppure tramite il sito web/app della tua banca o degli altri canali abilitati a pagoPA
 - sul territorio in banca, al bancomat, in ricevitoria, in tutti i punti postali, al supermercato e in tutti i punti fisici abilitati

Ti confermiamo che utilizzando uno di questi canali non dovrai inviare alcuna ricevuta!

Registreremo in modo automatico il tuo pagamento.

Per sapere dove trovare lo Spazio Enel più vicino a te e come pagare senza spese o commissioni, consulta il sito www.enel.it alla pagina /supporto/faq/come-pagare-la-bolletta o contatta il Numero Verde 800 900 860.

Contatti utili per reclami

Puoi inviare eventuali reclami mediante i seguenti canali:

Via Web: dal sito enel.it

Per Posta: scrivendo ad Enel Energia S.p.A. – Casella Postale 8080 - 85100 Potenza

Il reclamo dovrà contenere i seguenti dati obbligatori:

- il tuo nome e cognome
- l'indirizzo della fornitura
- l'indirizzo di recapito (se diverso dall'indirizzo di fornitura) o di posta elettronica dove desideri ricevere la nostra risposta
- il tipo di servizio oggetto del reclamo (elettrico, gas, entrambi)
- il codice alfanumerico che identifica il punto di prelievo dell'energia elettrica (POD) o di riconsegna del gas naturale (PDR), oppure il tuo Numero Cliente
- una breve descrizione del reclamo
- se il reclamo riguarda gli importi e/o una rettifica di fatturazione, dovrai indicare anche l'autolettura e la data in cui l'hai effettuata.

Codici IVA

Codice IVA	Aliquota	Descrizione
V7	22%	IVA Vendite 22%

Aggiornamento corrispettivi

In questa bolletta sono stati aggiornati i seguenti corrispettivi:

Dispacciamento da Del. ARG/elt n.111/06 e s.m.i. aggiornato da Terna e ARERA

Servizio di recapito

In caso di ritardo o mancato recapito delle bollette **registrati al sito enel.it** o **scarica l'app di Enel Energia** per consultare le tue bollette in ogni momento.

Informativa privacy

Titolare del trattamento dei dati personali è Enel Energia S.p.A., con sede legale in Viale Regina Margherita 125, 00198 Roma. Informativa completa disponibile sul sito enel.it

Enel costituisce Gruppo IVA

Ti informo che ENEL Energia, con le società Italiane del Gruppo ENEL, ha aderito al nuovo regime fiscale opzionale del Gruppo IVA previsto dall'articolo 70-bis del D.P.R. n. 633 del 1972.

La costituzione del Gruppo IVA Enel ha effetto dal 01 gennaio 2021.

A decorrere da tale data, le Partite IVA delle società partecipanti saranno sospese e sostituite con la nuova Partita IVA del Gruppo **(P.I. 15844561009)**.

I documenti e le bollette emessi da Enel Energia nei confronti dei propri clienti, a partire dal 01 gennaio 2021, riporteranno dunque la Partita IVA di Gruppo insieme al nome a Codice Fiscale della Società emittente.

Ti invito pertanto ad effettuare gli aggiornamenti necessari sui tuoi archivi e sistemi.

Nuovo Corrispettivo Capacità

La informiamo che a partire dal 1° gennaio si provvederà all'applicazione del Corrispettivo mercato capacità come previsto dalla delibera ARG/elt 98/11 come modificata dalla delibera 365/2019/R/eel dell'Autorità di Regolazione per Energia, Reti ed Ambiente (ARERA). Enel Energia fisserà tale corrispettivo monorario pari al valore del Corrispettivo mercato capacità determinato da ARERA per il servizio di maggior tutela (delibera 566/2021/R/eel). Per il trimestre gennaio-marzo 2022 il Corrispettivo mercato capacità è pari a 0,007514 €/kWh netto perdite, iva ed imposte escluse (delibera 638/2021/R/eel) e sarà soggetto ad aggiornamento trimestrale da parte della stessa ARERA. Il Corrispettivo mercato capacità, come sopra rappresentato, è incluso nella componente PD a copertura dei costi di dispacciamento.

**Fattura 004207904096 del 10/03/2022****ENTE CREDITORE**

06655971007


Enel Energia S.p.A.sito web: www.enel.it
numero verde: 800.900.860**DESTINATARIO (Cliente)**

01710950740

FER.METAL.SUD SPAVIA DEL COMMERCIO SNC
72021 CAPECE BR

Numero Cliente: 560637857

QUANTO E QUANDO PAGARE ?**Importo****1.969,21 Euro****entro il****25/03/2022**

 in fase di pagamento l'importo potrebbe essere aggiornato automaticamente ed eventualmente subire variazioni in diminuzione (per compensazioni con importi a credito, rettifiche, ecc.)

COME PAGARE?Lista dei canali su pagopa.gov.it**PAGA ON LINE**

con l'app IO oppure tramite il sito web/app di Enel Energia, della tua banca o degli altri canali abilitati a PagoPA.

**PAGA SUL TERRITORIO**

presso i canali fisici riferibili a Enel Energia (Spazio Enel abilitati), in banca, al bancomat, in ricevitoria, in tutti i punti postali, al supermercato e in tutti i punti fisici abilitati.

**DATI PER IL PAGAMENTO****entro il 25/03/2022**Destinatario (Cliente)
FER.METAL.SUD SPAEnte Creditore
Enel Energia S.p.A.Oggetto del pagamento
Fattura 004207904096 del 10/03/2022**Euro 1.969,21**Inquadra il **codice QR** con la tua app di pagamenti o usa i dati accanto.Cod. CBILL
CSN73Codice Avviso
3041 0042 0790 4096 37Cod. Fiscale Ente
06655971007

AUTORIZZAZIONE PERMANENTE DI ADDEBITO IN CONTO CORRENTE BANCARIO/POSTALE DELLE BOLLETTE DI ENEL ENERGIA

COORDINATE AZIENDA CREDITRICE: ENEL ENERGIA
Codice Mandato: 2C1071560637857T
Codice Identificativo CID: IT710020000006655971007

INTESTAZIONE E INDIRIZZO DELLA FORNITURA
Codice Fiscale
Partita IVA

IBAN ITALIANO DEL CONTO DA ADDEBITARE																			
Paese	Check digit	Cin	Cod. ABI				CAB				Numero conto corrente								

IBAN BANCA ESTERA (AREA SEPA) DEL CONTO DA ADDEBITARE																			

DATI DEL SOTTOSCRITTORE ⁽¹⁾
Cognome e nome
Cod. Fisc.
Indirizzo

⁽¹⁾ Il sottoscrittore del modulo deve essere una persona fisica. Se il conto corrente è intestato ad una persona giuridica, il modulo deve essere sottoscritto dal soggetto delegato ad operare sul conto. Se il conto corrente è intestato ad una persona fisica, il modulo deve essere sottoscritto dal titolare del conto stesso o da un soggetto delegato ad operare sul conto.

Il sottoscrittore autorizza la Banca/Poste Italiane sopra individuata ad addebitare sul c/c indicato tutti gli ordini di incasso elettronici inviati da Enel Energia S.p.A.; gli addebiti dovranno avvenire a favore delle coordinate dell'Azienda creditrice su riportate (o aggiornate d'iniziativa dell'Azienda), nella data di scadenza dell'obbligazione o data prorogata d'iniziativa del creditore (fermo restando la valuta originaria concordata). Gli addebiti avverranno a condizione che vi siano disponibilità sufficienti sul conto corrente indicato e senza necessità per la Banca/Poste Italiane di inviare la relativa contabile di addebito. Il sottoscrittore può opporsi all'addebito, entro 8 settimane dalla data scadenza o data prorogata dal creditore.

Il sottoscrittore prende atto che sono applicate le condizioni già indicate nel contratto di conto corrente, in precedenza sottoscritto fra le parti, o comunque rese pubbliche presso gli sportelli della Banca/Poste Italiane e tempo per tempo vigenti. Per quanto non espressamente previsto dalle presenti disposizioni, sono applicate le "Norme che regolano i conti correnti di corrispondenza e servizi connessi" a suo tempo sottoscritti dalle parti, che formano parte integrante del presente contratto.

Data	(firma dell'intestatario del conto)
------	-------------------------------------



Enel Energia - Mercato libero dell'energia
Casella Postale 8080 - 85100 Potenza

N° CLIENTE

560 637 857

CODICE POD

IT001E89098451

CODICE FISCALE

01710950740

PARTITA IVA

01710950740

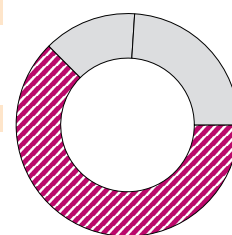
Pagina 1



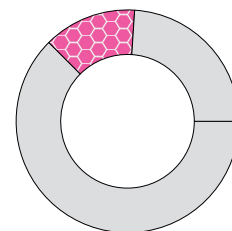
Riferimento Fattura elettronica N. 4207904096

DETTAGLIO IMPORTI DELLA BOLLETTA SINTETICA

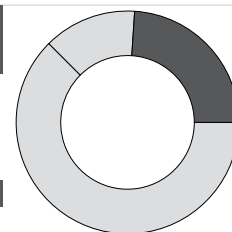
SPESA PER L'ENERGIA		Unità di misura	Prezzo unitario	Quantità	Totale euro	Cod. IVA
Energia ore picco						
Energia ore di picco	dal 01/02/22 al 28/02/22	€/kWh	0,100100	6314	632,03	V7
Perdite di rete ore di picco		€/kWh	0,100100	644	64,46	V7
Totale energia ore picco					696,49	
Energia ore fuori picco						
Energia ore di fuori picco	dal 01/02/22 al 28/02/22	€/kWh	0,090100	3046	274,44	V7
Perdite di rete ore di fuori picco		€/kWh	0,090100	311	28,02	V7
Totale energia ore fuori picco					302,46	
Altri importi materia energia						
Quota fissa						
Commercializzazione vendita	dal 01/02/22 al 28/02/22	€/cliente/ mese	10,392175	mesi 1	10,39	V7
Componente di dispacciamento (DISPbt, parte fissa)		€/cliente/ mese	-0,563667	mesi 1	-0,56	V7
Quota energia						
Corrispettivo di Sbilanciamento	dal 01/02/22 al 28/02/22	€/kWh	0,001228	9360	11,49	V7
Dispacciamento		€/kWh	0,022522	9360	210,81	V7
Totale altri importi materia energia					232,13	
Totale spesa per l'energia					1.231,08	



SPESA PER IL TRASPORTO DELL'ENERGIA ELETTRICA E LA GESTIONE DEL CONTATORE		Unità di misura	Prezzo unitario	Quantità	Totale euro	Cod. IVA
Quota fissa						
Quota fissa	dal 01/02/22 al 28/02/22	€/cliente/ mese	1,968967	mesi 1	1,97	V7
Quota potenza						
Quota potenza	dal 01/02/22 al 28/02/22	€/kW di potenza impegnata/ mese	2,356933	kW 75,1 mesi1	177,01	V7
Quota energia						
Energia attiva	dal 01/02/22 al 28/02/22	€/kWh	0,008350	9360	78,16	V7
Componenti relative ai meccanismi perequativi						
Energia attiva	dal 01/02/22 al 28/02/22	€/kWh	0,000950	9360	8,89	V7
Totale spesa per il trasporto dell'energia elettrica e la gestione del contatore					266,03	



IMPOSTE E IVA		Unità di misura	Prezzo unitario	Quantità	Totale euro	Cod. IVA
Accisa sull'energia elettrica						
Accisa sull'energia elettrica (entro 200000)	dal 01/02/22 al 28/02/22	€/kWh	0,012500	9360	117,00	V7
IVA 22% su imponibile di euro 1.614,11		€			355,10	
Totale imposte e IVA					472,10	



Totale Bolletta 1.969,21

